



Viele Wege führen zum Ziel

Die **Umstellprobe** hilft beim Ermitteln der Satzglieder:

- Wörter und Wortgruppen, die sich im Satz frei verschieben lassen, sind in der Regel ein Satzglied.
- Der Sinn des Satzes darf beim Umstellen nicht grundlegend verändert werden.

Das Feldermodell hilft bei der Umstellprobe:

| Vorfeld | Linke Satzklammer | Mittelfeld | Rechte Satzklammer | Nachfeld |
|------------|-------------------|----------------------|--------------------|----------|
| Viele Wege | führen | zum Ziel. | | |
| Zum Ziel | führen | viele Wege. | | |
| | Führen | viele Wege zum Ziel? | | |
| | Führen | zum Ziel viele Wege? | | |

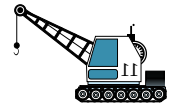
Umstellprobe am Beispielsatz *Viele Wege führen zum Ziel.*




Ergebnis dieser Umstellprobe

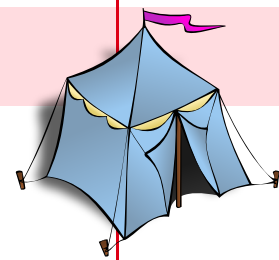
Hier gibt es also Satzglieder: , , .

Nun bist du dran!



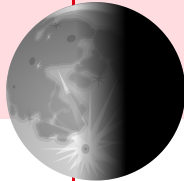


- Stelle die Satzglieder der folgenden Beispielsätze auf alle möglichen Weisen um!
- Trage im Kasten darunter die Zahl der Satzglieder sowie die Satzglieder ein.
- Markiere anschließend alle Prädikatsteile farbig. 

| Vorfeld | Linke Satzklammer | Mittelfeld | Rechte Satzklammer | Nachfeld |
|----------------------|----------------------|----------------------|--------------------|----------|
| Mordred | geht | ins Zeltlager. | | |
| <input type="text"/> | <input type="text"/> | <input type="text"/> | | |
| | <input type="text"/> | <input type="text"/> | | |
| | <input type="text"/> | <input type="text"/> | | |



Ergebnis dieser Umstellprobe


Hier gibt es also drei Satzglieder:

| Vorfeld | Linke Satzklammer | Mittelfeld | Rechte Satzklammer | Nachfeld |
|--|----------------------|-------------------------------------|--|----------|
| Er | verhandelt | stundenlang mit seinem Vater Artus. | | |
| <input type="text"/> | <input type="text"/> | <input type="text"/> |  | |
| <input type="text"/> | <input type="text"/> | <input type="text"/> | | |
| <input type="text"/> | <input type="text"/> | <input type="text"/> | | |
| Mit seinem Vater Art | <input type="text"/> | <input type="text"/> |  | |
|  | <input type="text"/> | <input type="text"/> | | |
| <input type="text"/> | <input type="text"/> | <input type="text"/> | | |



Ergebnis dieser Umstellprobe

Hier gibt es also Satzglieder:

| Vorfeld | Linke Satzklammer | Mittelfeld | Rechte Satzklammer | Nachfeld |
|---|----------------------|----------------------|----------------------|---|
| Er | schmeißt | den Fehdehandschuh | hin. | |
| <input type="text"/> | <input type="text"/> | <input type="text"/> | <input type="text"/> |  |
|  | <input type="text"/> | <input type="text"/> | <input type="text"/> | |



Ergebnis dieser Umstellprobe

Hier gibt es also Satzglieder: