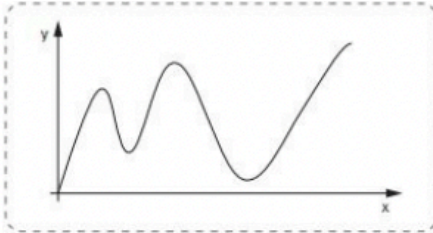




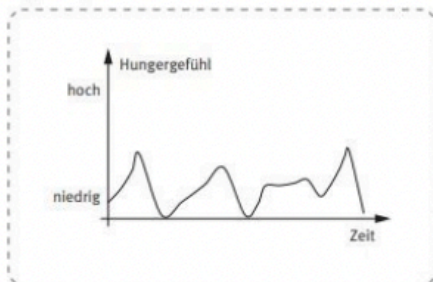
Kopiervorlage 4



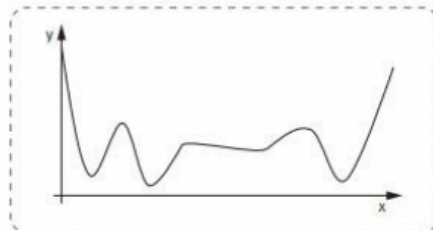
Der Graph beginnt im oberen Teil der y-Achse und verläuft zunächst beinahe flach mit einer leichten Steigung. Anschließend fällt der Graph und steigt dann schnell wieder an bis zu seinem höchsten Punkt. Dann verläuft der Graph recht steil nach unten bis zu seinem tiefsten Punkt, bevor er wieder steigt.



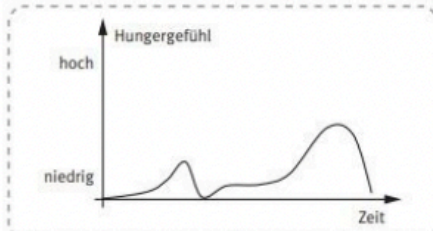
Der Graph beginnt im Ursprung. Insgesamt gibt es zwei hohe und zwei tiefe Punkte, wobei ein tiefer Punkt auf der x-Achse liegt. In drei Intervallen steigt der Graph, in zwei Intervallen fällt der Graph. Der letzte Teil des Graphen besteht aus zwei Geraden, wobei die erste eine negative, die zweite eine positive Steigung hat.



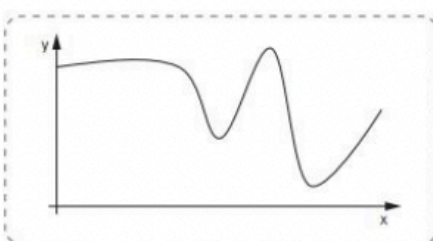
Der Graph startet auf der y-Achse und verläuft steil nach unten bis zu einem seiner tiefsten Punkte. Er verläuft dann schnell wieder oben, fällt dann wieder etwas tiefer als vorher und steigt anschließend. Dann verläuft der Graph ein Stück konstant, steigt an und fällt zu seinem dritten Tiefpunkt. Zum Schluss steigt der Graph.



Max steht um 7:00 Uhr auf und hat etwas Hunger. Er zieht sich an und putzt sich die Zähne und hat dann großen Hunger. Nach dem Frühstück ist er vollkommen satt. Er ist in der Schule und dort bekommt er Hunger. Nach der Schule kommt er nach Hause und isst zu Mittag. Sein Hungergefühl sinkt. Gegen Nachmittag steigt das Hungergefühl und er isst einen Apfel. Nach einer Zeit isst er zu Abend und geht satt ins Bett.



Max steht um 07:00 Uhr auf und geht in die Schule. In der großen Pause hat er Hunger. Er frühstückt und sein Hungergefühl sinkt. Er hat 6 Stunden Schule. In der Zeit steigt sein Hungergefühl. Nach der Schule fährt er nach Hause und sein Hungergefühl hat den höchsten Punkt erreicht. Er isst zu Mittag. Anschließend ist er satt.

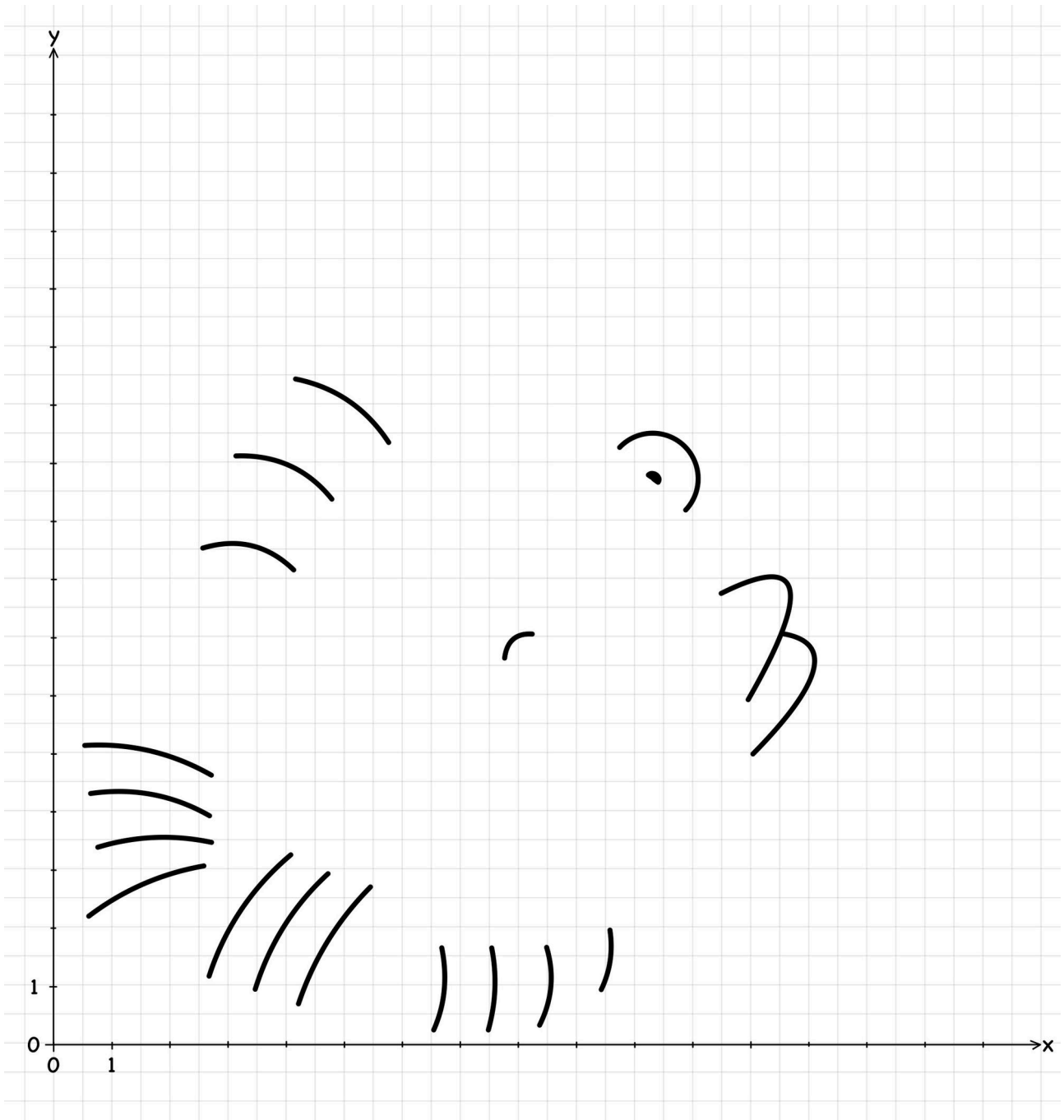


Max steht um 7:00 Uhr auf, zieht sich an, geht ins Bad. In dieser Zeit steigt sein Hungergefühl. Dann frühstückt er ordentlich und geht zur Schule. Bis zur großen Pause bekommt er etwas Hunger – leider hat er nur einen Apfel mit. Als er aus der Schule kommt hat er großen Hunger und isst Mittag. Danach macht er Hausaufgaben und nascht zwischendurch ein paar Kekse und einen großen Joghurt. Danach geht er zum Sport. Endlich gibt es dann Abendessen, so dass er satt ins Bett geht.





Kopiervorlage 1





Kopiervorlagen - Zuordnungen im Alltag

Mathematik Statistik



Bereitgestellt von: anonym

Stand: 12.05.2022

Lizenzhinweise: <https://editor.mnweg.org/entdecken/dokument/kopiervorlagen-zuordnungen-im-alltag>

Seite: 3/7





Kopiervorlage 2

Schiffsflotte:

10										
9										
8										
7										
6										
5										
4										
3										
2										
1										
	1	2	3	4	5	6	7	8	9	10

10										
9										
8										
7										
6										
5										
4										
3										
2										
1										
	1	2	3	4	5	6	7	8	9	10



Schiffsflotte:

10										
9										
8										
7										
6										
5										
4										
3										
2										
1										
	1	2	3	4	5	6	7	8	9	10

10										
9										
8										
7										
6										
5										
4										
3										
2										
1										
	1	2	3	4	5	6	7	8	9	10





Kopiervorlagen - Zuordnungen im Alltag

Mathematik Statistik



Bereitgestellt von: anonym

Stand: 12.05.2022

Lizenzhinweise: <https://editor.mnweg.org/entdecken/dokument/kopiervorlagen-zuordnungen-im-alltag>

Seite: 5/7





Kopiervorlage 3

Durchführung


Person 1

Zeitpunkt der Messung					
Anzahl der Pulsschläge je Minute					

Person 2

Zeitpunkt der Messung					
Anzahl der Pulsschläge je Minute					

Auswertung





Kopiervorlagen - Zuordnungen im Alltag

Mathematik Statistik



Bereitgestellt von: anonym

Stand: 12.05.2022

Lizenzhinweise: <https://editor.mnweg.org/entdecken/dokument/kopiervorlagen-zuordnungen-im-alltag>

Seite: 7/7

