

Name Lernpartner/in:

Name Lernbegleiter/in:

Datum:

Thema: Brüche

FLK: Projektaufgabe (Mindeststandard)

Überschrift im Materialpaket:	Aufgabe:	Unterschrift/Note:
Meine Spielideen zum Thema Brüche	<input type="checkbox"/> Spiel erstellen	

GN (statt einer Klassenarbeit):






Benotung

Die Anforderungsbereiche bauen grundsätzlich aufeinander auf. Der Anforderungsbereich I (Mindeststandard) muss also vollständig beherrscht werden, bevor sich sinnvoll mit komplexeren Aufgabenstellungen beschäftigt werden kann. Ein Anforderungsbereich gilt als vollständig beherrscht, wenn ein entsprechender Gelingensnachweis mit 80 % der Punktzahl bestanden wurde.

Das bedeutet:

- Anforderungsbereich I (M) mit mind. 80 % bestanden → ausreichend (4)
- Anforderungsbereich II (R) mit mind. 80 % bestanden → befriedigend (3)
- Anforderungsbereich III (E) mit mind. 50 % bestanden → gut (2)
- Anforderungsbereich III (E) mit mind. 80 % bestanden → sehr gut (1)

Die geschriebenen Gelingensnachweise sind angeheftet und müssen mit diesem Bewertungsbogen wieder abgegeben werden.

Anforderungsbereich	1. Versuch	2. Versuch	3. Versuch	✓
 Mindeststandard				
 Regelstandard				
 Expertenstandard				

Note

Datum/Unterschrift