


Name Lernpartner/in:

Name Lernbegleiter/in:

Datum:









Markiere mit einem Textmarker alles, was du schon bearbeitet hast. Kontrolliere dich selbst. Zeige ausgewählte Aufgaben vor. In der dritten Spalte findest du noch weitere Übungen.






Ich kann Mischungsverhältnisse ablesen und die passenden Brüche angeben bzw. mit Maßstäben rechnen.

Ich kann unechte Brüche in gemischte Zahlen umwandeln und umgekehrt.

Das übe ich	Feedback/Kontrolle	Das kann ich tun, um noch besser zu werden.
<p>SB (5)</p> <p><input type="checkbox"/> S. 163/1, 2, 3, 5</p> <p><input type="checkbox"/> S. 163/9+S. 164/8</p>	<p>Vergleiche mit der Lösung.</p>	<p>Lies die Arbeitsblätter „Info: Mischungsverhältnisse und Maßstäbe“.</p>   
<p><u>Mischungsverhältnisse und Maßstab</u> (TDW)</p> <p><input type="checkbox"/> Portfolio a) od. b)</p>	<p>Unterschrift Lehrer:</p>	<p>AH (5) S. 92, 93, 94</p> <p> Digitale Übungen (QR-Codes auf AB „APP: Mischungsverhältnisse und Maßstab“)</p>
<p><input type="checkbox"/> AB: Unechte Brüche und gemischte Zahlen</p> <p>SB (5)</p> <p><input type="checkbox"/> S. 159/9</p> <p><input type="checkbox"/> S. 160/9</p> <p><input type="checkbox"/> S. 161/11</p>	<p>Vergleiche mit der Lösung.</p>	 <p>Lies die ABs „Info: Unechte Brüche und gemischte Zahlen“.</p> <p>AH (5) S. 89/90/91</p> <p>Dominos (grün bzw. blau)</p> <p> Digitale Übungen (QR-Codes auf AB „APP: Unechte Brüche und gemischte Zahlen“)</p>



	Das übe ich	Feedback/Kontrolle	Das kann ich tun, um noch besser zu werden.
<p>Ich kann unechte Brüche in gemischte Zahlen umwandeln und umgekehrt.</p>	<p><u>Unechte Brüche und gemischte Zahlen</u> (TDW)</p> <input type="checkbox"/> Portfolio	<p>Unterschrift Lehrer:</p>	
<p>Ich kann einfache Brüche addieren und subtrahieren.</p>	<p>SB (6)</p> <input type="checkbox"/> S. 39/1 bis 5	<p>Vergleiche mit der Lösung.</p>	<p>Lies das AB „Info: Brüche addieren und subtrahieren“.</p>  
	<input type="checkbox"/> AB: Brüche addieren und subtrahieren		
	<p><u>Brüche addieren und subtrahieren</u> (TDW)</p> <input type="checkbox"/> Portfolio	<p>Unterschrift Lehrer:</p>	<p>AH (6)</p> <p>S. 21/22/23</p> <p> Digitale Übungen (QR-Codes auf AB „APP: Brüche addieren und subtrahieren“)</p>
<p>GN-Expertenstandard</p>	<input type="checkbox"/> Mündlicher Vortrag (inklusive Präsentation)	<p>Note:</p> <p>Unterschrift:</p>	<p>Lies den Bewertungsbogen.</p>