


# AB: LÖSUNG: Quintenzirkel ausfüllen

Musik

- ① Fülle den Quintenzirkel richtig aus.  
Notiere in den Kreisen die jeweilige Tonart (C-Dur, ...).  
Zeichne in die Notensysteme jeweils den **Notenschlüssel** und die **Vorzeichen** der Tonart.



## Hinweise

1. Schreibe die Buchstaben der **Dur-Tonarten** immer mit **großen** Buchstaben.
2. Verwende zum Zeichnen unbedingt einen gespitzten Bleistift und arbeite ganz genau!




# AB: LÖSUNG: Quintenzirkel ausfüllen

Musik

② Notiere hier die **Merksprüche**:

- Schreibe die Anfangsbuchstaben aller Tonarten **groß** und in einer anderen **Farbe**.
- Setze den **Trennstrich** jeweils an die richtige Stelle, wie du es in der Info gelernt hast.





Merkspruch für die 'Kreuz'-Tonarten:

---

Geh Du Alter Emil Hole | Fis Cis

---



Merkspruch für die 'Be'-Tonarten:

---

Fritz | Brachte Esther A stern Des Gesandten Cesars

---

