


# AB: LÖSUNG: Quintenzirkel ausfüllen

Musik

- ① Fülle den Quintenzirkel richtig aus.  
Notiere in den Kreisen die jeweilige Tonart (C-Dur, ...).  
Zeichne in die Notensysteme jeweils den **Notenschlüssel** und die **Vorzeichen** der Tonart.



## Hinweise

1. Schreibe die Buchstaben der **Dur-Tonarten** immer mit **großen** Buchstaben.
2. Verwende zum Zeichnen unbedingt einen gespitzten Bleistift und arbeite ganz genau!





# AB: LÖSUNG: Quintenzirkel ausfüllen

Musik

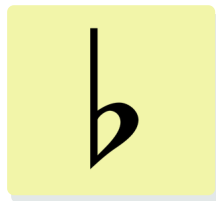

② Notiere hier die **Merksprüche**:

- Schreibe die Anfangsbuchstaben aller Tonarten **groß** und in einer anderen **Farbe**.
- Setze den **Trennstrich** jeweils an die richtige Stelle, wie du es in der Info gelernt hast.



**Merkspruch für die 'Kreuz'-Tonarten:**

**Geh Du Alter Emil Hole | Fis Cis**



**Merkspruch für die 'Be'-Tonarten:**

**Fritz | Brachte Esther Astern Des Gesandten Cesars**

