










Liebe 6er, am Montag, den 13.11. schreiben wir unsere zweite Mathematikarbeit.  
 In der Tabelle findest du die Themen, die wir bis dahin behandelt haben und die in der Klassenarbeit vorkommen. Löse am besten zu jedem Thema einige wenige Aufgaben, um herauszufinden, ob du das Thema schon beherrschst oder noch üben musst.  
 Setze dann Schwerpunkte beim Üben!

Inhalte Das solltest du können bzw. das kannst du noch üben:	Lernvideos zur Wiederholung	Übungsaufgaben	Lösungen! (Selbstkontrolle)	Jetzt bin ich fit!
<b>Bruchteile vom Ganzen</b> Erklärkasten S. 40		<b>BiBox:</b> S.64 Nr. 1, 2 S. 244 Nr. 1, 2  <b>Arbeitsheft (Klett)</b> S.19 Nr. 1.1, 4.1	BiBox S.256 S. 272  Lösungsheft	<input type="checkbox"/>
<b>Berechnen von Bruchteilen</b> Erklärkasten S. 42		<b>BiBox:</b> S.63 Nr. 1, 2 S. 239 Nr. 1-3  <b>Arbeitsheft (Klett)</b> S.20 Nr. 2.1, 4.1	BiBox S.256 S. 271  Lösungsheft	<input type="checkbox"/>
<b>Brüche größer als ein Ganzes/Gemischte Zahlen und unechte Brüche</b>		<b>BiBox:</b> S.63 Nr. 3, 4 S.64 Nr.3  <b>Arbeitsheft (Klett)</b> S. 23 Nr. 3.1, 4.1, 5.1	BiBox S.256  Lösungsheft	<input type="checkbox"/>
<b>Addieren und Subtrahieren bei gleichem Nenner</b> Erklärkasten S. 47	 	<b>BiBox:</b> S.63 Nr. 5, 6 S.64 Nr. 5 S. 237 Nr. 3-5 S. 245 Nr. 1-3  <b>Arbeitsheft (Klett)</b> S.28 Nr. 2.1, 2.2	BiBox S.256  S. 270 S. 272  Lösungsheft	<input type="checkbox"/>

Inhalte Das solltest du können bzw. das kannst du noch üben:	Lernvideos zur Wiederholung	Übungsaufgaben	Lösungen! (Selbst- kontrolle)	Jetzt bin ich fit!
<b>Brüche erweitern und kürzen</b> Erklärkasten S. 153	 	<b>BiBox:</b> S. 171 Nr. 1, 2 S. 172 N. 1, 2, 3, 7 S. 251 Nr. 1-4 S. 252 Nr. 1  <b>Arbeitsheft (Klett)</b> S.24 Nr. 3.1 bis 7.1	BiBox S.262  S. 274  Lösungsheft	<input type="checkbox"/>
<b>Größenvergleich von Brüchen</b> Erklärkasten S. 156 rechts		<b>BiBox:</b> S. 171 Nr. 5 S. 172 N. 6, 13  <b>Arbeitsheft (Klett)</b> S.22 Nr. 1.1 bis 5.1	BiBox S.262  Lösungsheft	<input type="checkbox"/>
<b>Brüche am Zahlenstrahl</b>		<b>BiBox:</b> S. 171 Nr. 6 S. 172 Nr. 10, 11  <b>Arbeitsheft (Klett)</b> S.25 Nr. 1.1, 2.1	BiBox S.239  Lösungsheft	<input type="checkbox"/>

**TIPPS:**

- Den größten Teil der Aufgaben haben wir schon im Unterricht gemacht. Also schau nochmal in dein Heft, falls du Schwierigkeiten bei einer Aufgabe hast.
- Die **blau markierten Aufgaben** sind neu. Damit kannst du gut üben! Die Lösungen sind im Lösungsheft.