

INFO: Notizenarten


M 5, 6, 7

Du weißt nun, wie du Informationen sinnvoll durchsuchen kannst. Doch über die Art und Weise, wie man sie notieren kann, hast du vielleicht noch nicht nachgedacht. Hierbei gibt es im Prinzip kein "richtig" oder "falsch". Die Notizen müssen für DICH verständlich sein und im besten Falle übersichtlich.

Hier ein paar Ideen, wie man Notizen anfertigen kann:

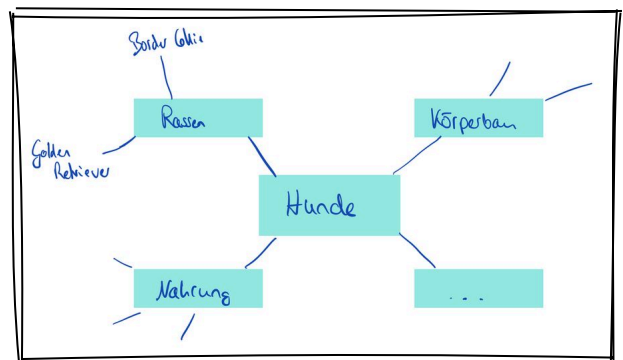
Stichpunkte

Ganz klassisch kannst du dir Stichpunkte machen, von oben nach unten runterschreiben und gegebenenfalls ein paar Überschriften einfügen.



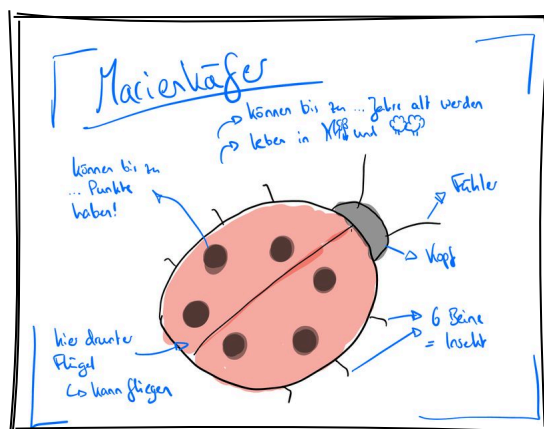
Mindmap / Conceptmap

Um es etwas grafischer zu gestalten könntest du deine Notizen in Form einer Mindmap anlegen. Starte mit dem Oberthema in der Mitte und verästle die einzelnen Informationen immer weiter. Gilt es gewisse Beziehungen und Zusammenhänge darzustellen, hilft eine Conceptmap: Zeichne beschriftete Pfeile und Linien zwischen manchen Punkten, die du verbinden möchtest.



Zeichnungen und Bilder

Manchen Menschen hilft es, Dinge zu zeichnen oder kleine Icons und Emojis einzufügen. Vielleicht liegt dir diese Art der Notizen und du könntest beispielsweise einen Marienkäfer zeichnen und ringsherum mit Pfeilen versehen, an denen Beschreibungen und Informationen stehen.



Oder etwas ganz anderes..!

Oder du kombinierst all diese Methoden! Vielleicht schreibst du deine Notizen auch rückwärts auf, weil es einprägsamer ist. Nur eine Regel ist beim Notizen-machen wirklich wichtig: Sie sollten für dich funktionieren. Wenn du kreuz und quer über ein Blatt kritzelt - aber das genau dein Ding ist, dann tu es! Probiere verschiedene Methoden aus, um herauszufinden, was dir am besten hilft, um Informationen zu strukturieren, wieder zu finden und zu behalten.

