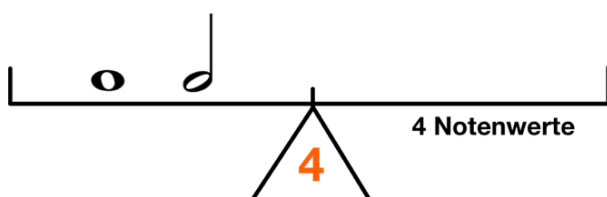
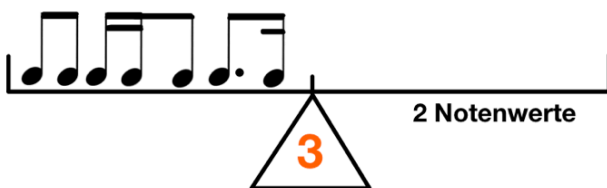
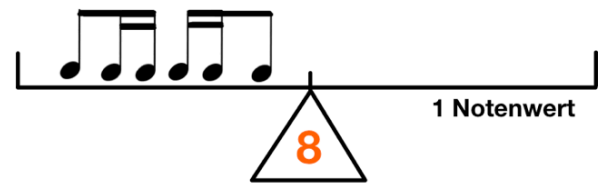
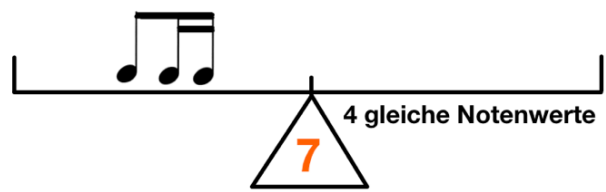
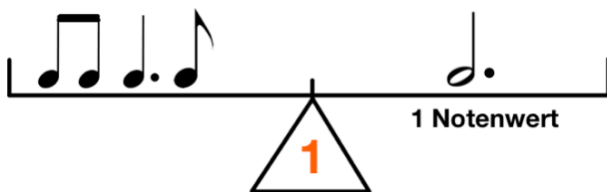


# AB: Rhythmuswaage

Musik

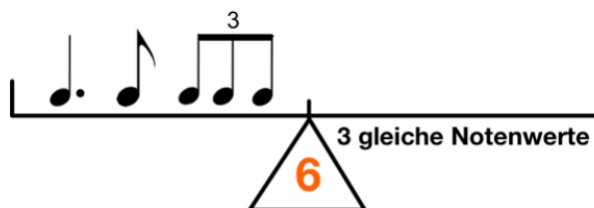
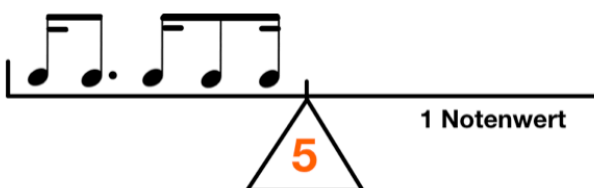
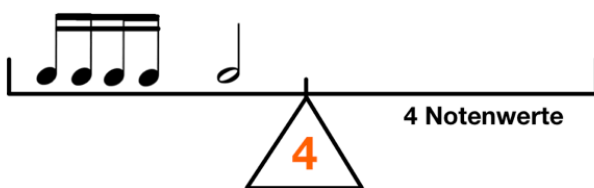
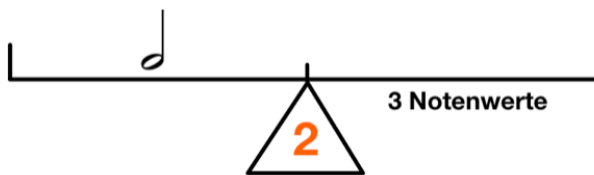
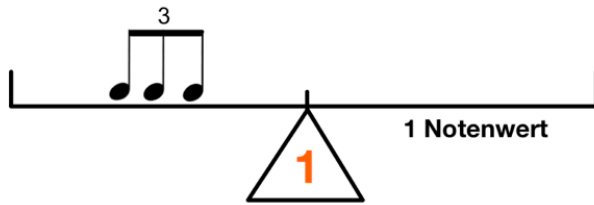
- ① Bringe die Rhythmuswaagen ins **Gleichgewicht**.  
Beachte dabei die angegebenen Bedingungen unter der Waage (sind z.B. 4 Notenwerte gefordert oder 4 gleiche Notenwerte?).

**Beispiel 1):** Links stehen insgesamt 3 Viertel, rechts muss also eine punktierte Halbe stehen.



# AB: Rhythmuswaage

Musik



💡 „Der Punkt hinter einer Note verlängert diese um die Hälfte ihres Wertes.“  
(Beispiel: punktierte Viertelnote = Achtel + Achtel + Achtel)

