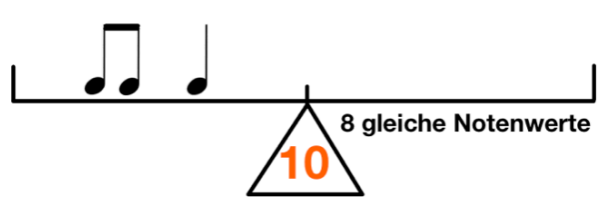
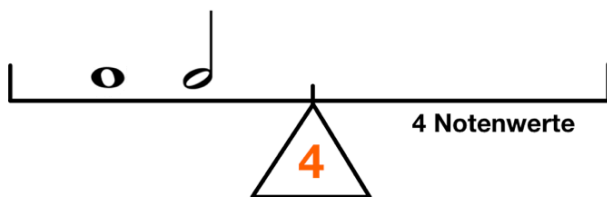
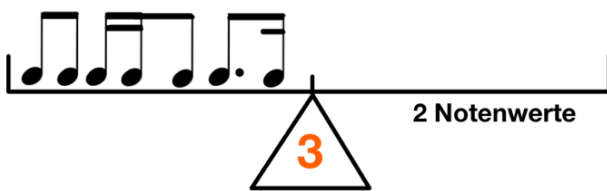
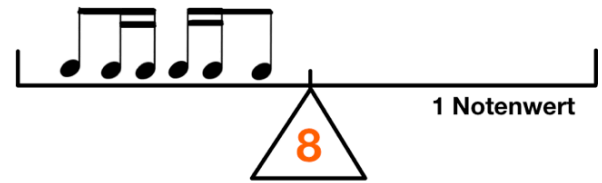
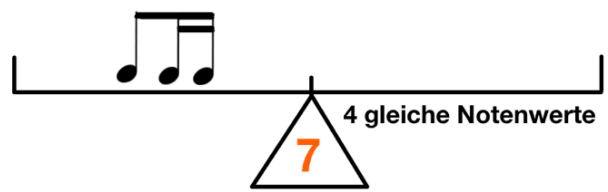
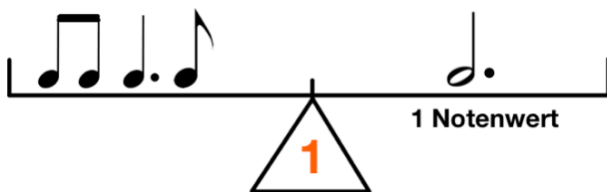


AB: Rhythmuswaage

Musik

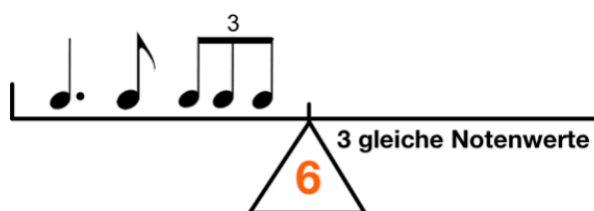
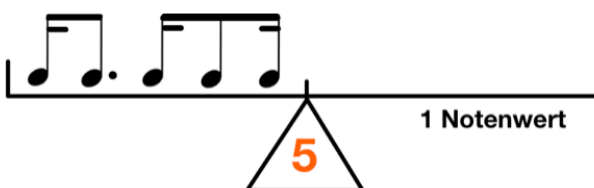
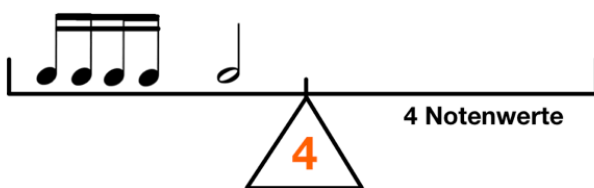
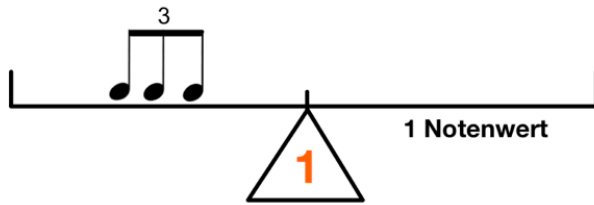
- ① Bringe die Rhythmuswaagen ins **Gleichgewicht**.
Beachte dabei die angegebenen Bedingungen unter der Waage (sind z.B. 4 Notenwerte gefordert oder 4 gleiche Notenwerte?).

Beispiel 1): Links stehen insgesamt 3 Viertel, rechts muss also eine punktierte Halbe stehen.



AB: Rhythmuswaage

Musik



„Der Punkt hinter einer Note verlängert diese um die Hälfte ihres Wertes.“
(Beispiel: punktierte Viertelnote = Achtel + Achtel + Achtel)

