

eine Gerade zeichnen

Mathematik Raum und Form M 5

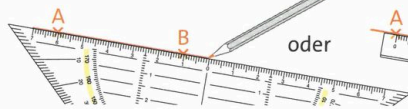
Geraden zeichnen

So zeichnet man eine **Gerade durch A und B**:

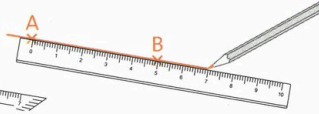
① Punkte A und B markieren



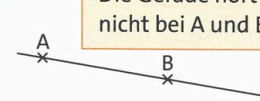
② Lineal oder Geodreieck an A und B anlegen und eine Linie zeichnen



oder




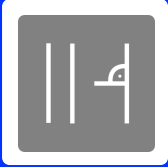
③ Es gibt **keinen** Anfangspunkt und **keinen** Endpunkt.



Die Gerade hört nicht bei A und B auf.

① **Zeichne** drei Punkte A, B und C. **Verbinde** die Punkte durch Geraden.

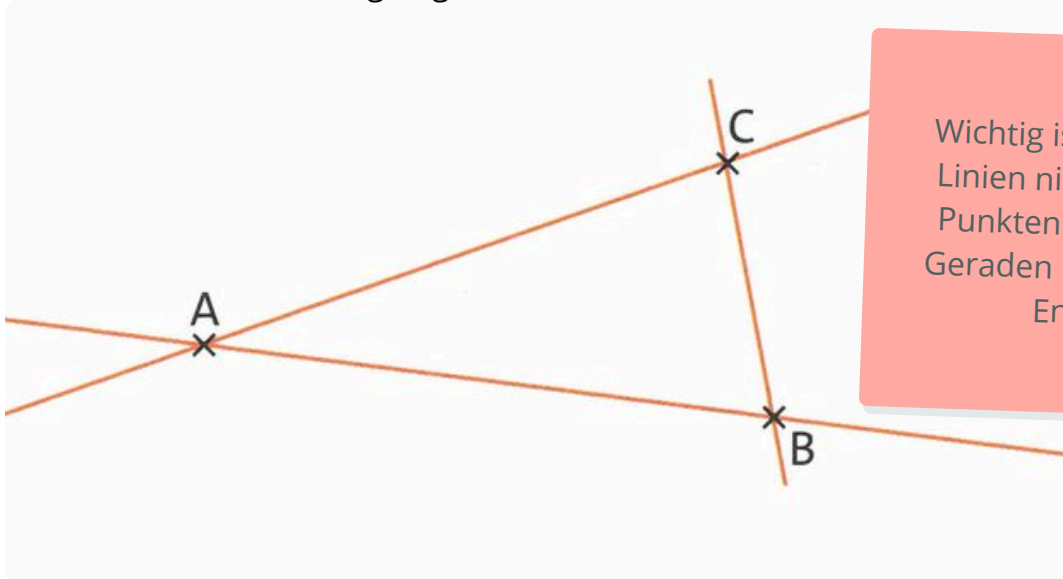




eine Gerade zeichnen

Mathematik Raum und Form M 5

So sollte deine Zeichnung ungefähr aussehen.



Wichtig ist, dass die
Linien nicht an den
Punkten aufhören.
Geraden haben kein
Ende!

