

AB: Körpersprache Hund

Biologie M

- ① Welche Körpersprache zeigt Anton? **Spiel** das Spiel, welches sich hinter dem QR-Code versteckt.




Spiel - Körpersprache

Es passen jeweils 2 Bilder zusammen.

1. Spielaufforderung
2. Entspannt/ Müde
3. Angst
4. Aufmerksam



Was will dieser Hund sagen?





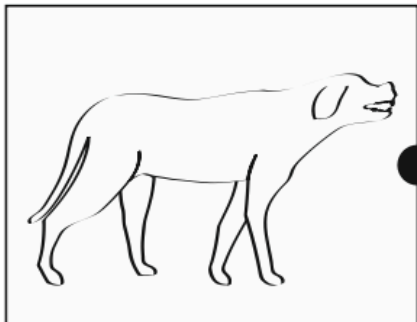

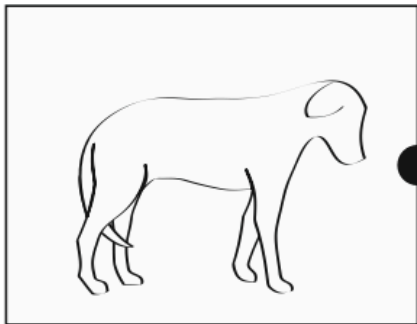
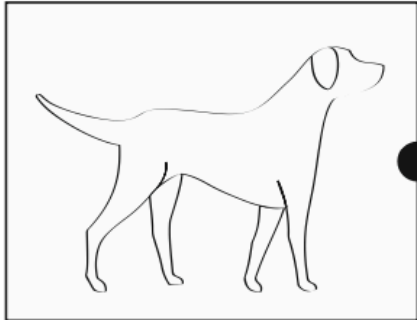
- 1) Der Hund ist fröhlich
- 2) Der Hund fordert zum Spielen auf
- 3) Der Hund ist ängstlich



AB: Körpersprache Hund

Biologie M

Verbinde die passenden Bilder. 




AB: Körpersprache Hund


Biologie M

Hier fehlt doch was!

→ Zeichne die drei verschiedenen Schwanzhaltungen ein.



Der Hund freut sich.



Der Hund ist wütend.



Der Hund hat Angst.

VDH Verband für deutsche Hundewesen „12 Regeln zum Umgang mit dem Hund“



Bereitgestellt von: sarah.freilich
Stand: 02.09.2023
Lizenzhinweise: <https://editor.mnweg.org/friedensschule-osnabruck/dokument/koerpersprache-hund-1>


Seite: 3/4



AB: Körpersprache Hund

Biologie M

- ② **Bastel** nun ein neues Teil für dein Lapbook. Du solltest darauf notieren, was du über die Bedürfnisse eines Hundes gelernt hast.

 So könnte es aussehen

