



AB: 5-Schritt-Lesemethode üben

Deutsch Lesen M 7






- ① **Setze** passende Begriffe in den Lückentext **ein**.



Solltest du dir bei einer Lücke nicht sicher sein, lies nochmals das Infoblatt zur 5-Schritt-Lesemethode durch.

Um Sachtexte besser zu können, sollte man beim Lesen und systematisch vorgehen. Dabei hilft dir die 5-Schritt-Lesemethode. Im ersten Schritt verschafft man sich einen , indem man den Text überfliegt. Besonders sollte man auf Überschriften, , gedruckte Wörter und mögliche Bilder achten. Gedanken zum Inhalt des Textes notiert man . Im zweiten Schritt stellt man nun an den Text und beantwortet diese. Im dritten Schritt liest man den Text durch. Dabei markiert man in jedem Abschnitt die z.B. mit einem Textmarker. Unbekannte Wörter schlägt man in einem nach. Im vierten Schritt sollte man für jeden Abschnitt eine passende finden. Diese sollte möglichst und zutreffend sein. Im letzten Schritt der 5-Schritt-Lesemethode fasst man den Text in zusammen.

- ② **Sortiere** die einzelnen Schritte der 5-Schritt-Lesemethode nach ihrer Reihenfolge. (1-5)

- ☐ Schlüsselwörter markieren 
- ☐ Überblick verschaffen 
- ☐ Text in eigenen Worten zusammenfassen 
- ☐ Überschriften für Abschnitte finden 
- ☐ W-Fragen stellen und beantworten 



[5-Schritt-Lesemethode](#)
(Paare finden)

- ③ **Scanne** den QR-Code und **bearbeite** die Learning App.

