





AB, INFO: Bewegung darstellen

Bildende Kunst M, R, E 8



Bewegungslinien

Die Bewegungslinien werden auch „**Speedlines**“ oder „**Aktionslinien**“ bezeichnet. Sie **verleihen** Figuren oder Gegenständen **Bewegung** und **Geschwindigkeit** wird **veranschaulicht**. Sie unterscheiden sich in ihrer Form, Länge, Stärke und Farbe und können ganz unterschiedlich gezeichnet werden.



Zeit durch Bewegung darstellen

In der **Zeitlupe** wird eine Bewegung extrem verlangsamt, dies kannst du z. B. durch eine „Verdopplung“ oder eine Reihe von „Momentaufnahmen“ darstellen. Beim **Zeitraffer** wird eine Bewegung beschleunigt, dies kannst du z. B. durch Bewegungslinien darstellen.



AB, INFO: Bewegung darstellen

Bildende Kunst M, R, E 8

- ① Schau dir das Video an und analysiere die Bewegungslinien der Bilder der Vorseite. An welchen Stellen im Bild werden Bewegungslinien eingezeichnet? **Kreuze an.**

- an Gelenken
- irgendwo
- „Wege“ von Armen und Beinen
- vorheriger Ort von Figuren/Gegenständen
- Verdeutlichung von Wegstrecken
- bei kleinen Erschütterungen

Bewegung zeichnen

Schau dir das Erklärvideo an.



- ② Stelle die Bewegung durch Einzeichnen von Bewegungslinien dar.

