



AB: Gesicht

Deutsch Schreiben M 7



Beschreibung Gesicht

Hast du die Augen beschrieben, fahre mit den übrigen Teilen des Gesichtes fort. Wichtig ist dabei, dass du eine sinnvolle Reihenfolge einhältst. Gehe am besten von oben nach unten vor:

- Augenbrauen
- Augen
- Nase
- Mund (Zähne, wenn sichtbar)
- Ohren

① Schreibe die Wörter aus dem Kasten zu den Nasen, um sie zu beschreiben.

gerade, knollig, rund, spitz, lang, Stupsnase, schmal, breit




[]



[]



[]




[]



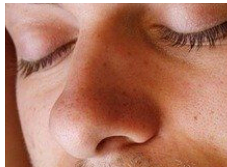
[]



[]



[]



[]

② Zeichne die angegebenen Vorgaben in den Kästchen zu Lippen, Ohren und Zähnen.

volle Lippen

schmale Lippen





AB: Gesicht

Deutsch Schreiben M 7

anliegende Ohren

abstehende Ohren

Zahnlücke



③ Sieh in den Spiegel und vervollständige den Steckbrief zu deinem Gesicht. Schreibe die passenden Adjektive auf, um es zu beschreiben. Wie sieht es aus?

Augenbrauen:
Augen:
Nase:
Lippen:
Zähne:
Ohren:

④ Beschreibe nun ausführlich dein Gesicht in Sätze. Verwende so viele Adjektive wie möglich. Die Satzanfänge am Rand können dir helfen.

_____ Am

_____ Im

_____ Um

_____ Über

_____ Unter

_____ Neben

⑤ Such dir eine Gruppe und vermisch eure Texte. Zieht dann einen und ratet, wer beschrieben wird. Ist es gut zu erraten, ist dir die Beschreibung gelungen.



Feedback deiner Gruppe an deinen Text:



Durchgeführt am: