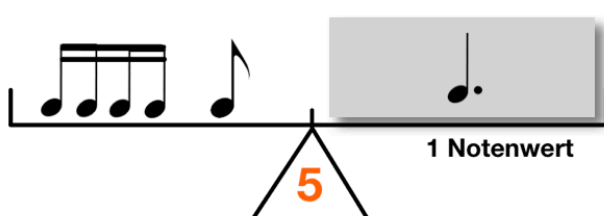
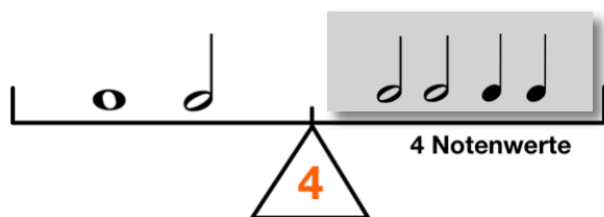
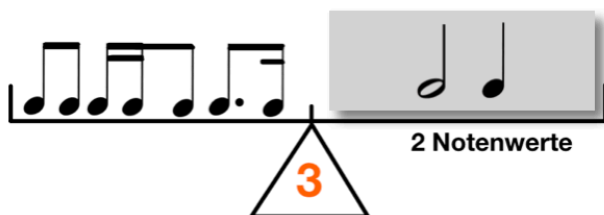
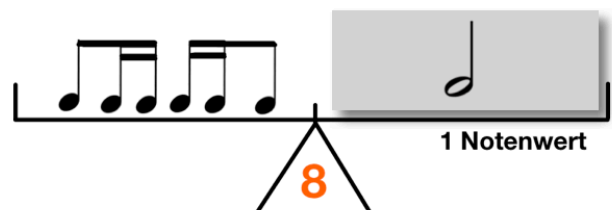
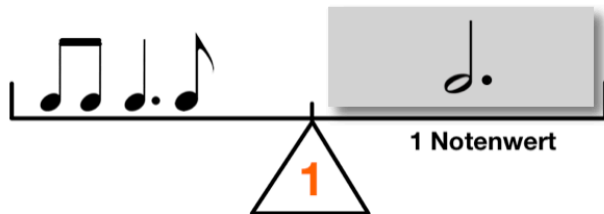




# AB: LÖSUNG: Rhythmuswaage

Musik JMLA Bronze

- ① Bringe die Rhythmuswaagen ins **Gleichgewicht**.  
Beachte dabei die angegebenen Bedingungen unter der Waage (sind z.B. 4 Notenwerte gefordert oder 4 gleiche Notenwerte?).



\*) Hinweis: Bei diesem AB gibt es zu den Aufgaben 3 und 4 mehrere richtige Lösungen.





# AB: LÖSUNG: Rhythmuswaage

Musik JMLA Bronze

<p>3 1 Notenwert</p> <p>1</p>	<p>5 Notenwerte</p> <p>7</p>
<p>3 Notenwerte</p> <p>2</p>	<p>1 Notenwert</p> <p>8</p>
<p>6 gleiche Notenwerte</p> <p>3</p>	<p>2 gleiche Notenwerte</p> <p>9</p>
<p>4 Notenwerte</p> <p>4</p>	<p>8 Notenwerte</p> <p>10</p>
<p>1 Notenwert</p> <p>5</p>	<p>4 gleiche Notenwerte</p> <p>11</p>
<p>3 gleiche Notenwerte</p> <p>6</p>	<p>2 gleiche Notenwerte</p> <p>12</p>

\*) Hinweis: Zu den Aufgaben 2, 4, 7, 10 gibt es mehrere richtige Lösungen.



„Der Punkt hinter einer Note verlängert diese um die Hälfte ihres Wertes.“

(Beispiel: punktierte Viertelnote = Achtel + Achtel + Achtel)



Bereitgestellt von: MNWeG  
Stand: 26.04.2024

Lizenzhinweise: <https://editor.mnweg.org/mnw/dokument/loesung-rhythmuswaage-3>

Seite: 2/2

