

Name Lernpartner/in:

Name Lernbegleiter/in:

Datum:

- ① Markiere Ordnungszahlen **rot** und Mengenzahlen **blau**.

/ 3

Mein Großeltern haben drei Hunde.

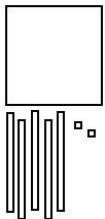
Ich bin die zweite Läuferin beim Stafellauf.

Mein Bruder ist in der achten Klasse.

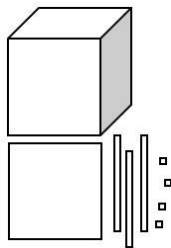
- ② Ermittle, welche Zahlen mit Tausenderwürfeln, Hunderterplatten, Zehnerstangen und Einerwürfeln dargestellt wurden.

/ 3

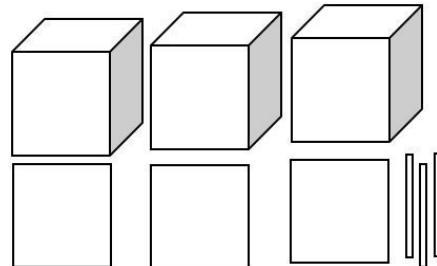
a)



b)



c)



- ③ Stelle die Zahlen mit Tausenderwürfeln, Hunderterplatten, Zehnerstangen und Einerwürfeln dar. Verwende dafür zusätzliches Papier.

/ 3

a) 371

b) 1.108

c) 2.232

④ Trage die Ziffern in die Stellenwerttafel ein und gib die gesuchte Zahl an.

/ 4

a) 4T 9H 3Z 2E =

T	H	Z	E
<input type="text"/>	<input type="text"/>	<input type="text"/>	<input type="text"/>

b) 6T 4H 2E =

T	H	Z	E
<input type="text"/>	<input type="text"/>	<input type="text"/>	<input type="text"/>

⑤ Das Bild zeigt einen Ausschnitt aus dem Hunderterfeld. Trage die fehlenden Zahlen ein.

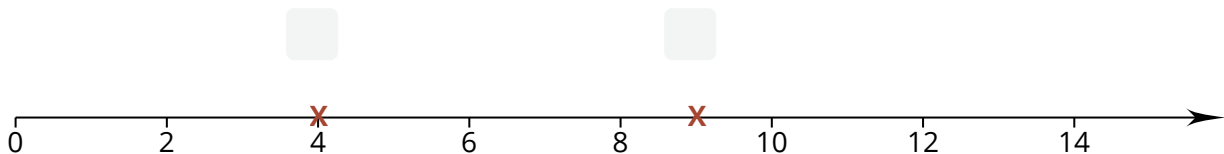
/ 4

<input type="text"/>		
<input type="text"/>	<input type="text"/>	23
		<input type="text"/>

⑥ a) Markiere die Zahlen 5 und 11 auf dem Zahlenstrahl.

/ 4

b) Gib an, welche Zahlen auf dem Zahlenstrahl markiert sind.



⑦ Ordne die Zahlen nach der Größe. Beginne mit der kleinsten Zahl und verwende das Zeichen „<“.

/ 2

477, 77, 44, 474, 47, 744

⑧ Gib jeweils den Vorgänger und den Nachfolger an.

/ 3

<input type="text"/>	19	<input type="text"/>
----------------------	----	----------------------

<input type="text"/>	200	<input type="text"/>
----------------------	-----	----------------------

<input type="text"/>	3.113	<input type="text"/>
----------------------	-------	----------------------

⑨ Runde die Zahlen.

/ 4

a) auf Zehner

42 ≈

461 ≈

b) auf Hunderter

697 ≈

4.982 ≈

**Wichtig!**

Wenn du den Gelingensnachweis beendet hast, tackere alle Blätter zusammen, loche sie und gib sie bei deinem Lernbegleiter / deiner Lernbegleiterin ab.

Du hast von 30 Punkten erreicht (bestanden bei 25 Punkten).



bestanden



nicht bestanden

Datum/Kürzel:

