

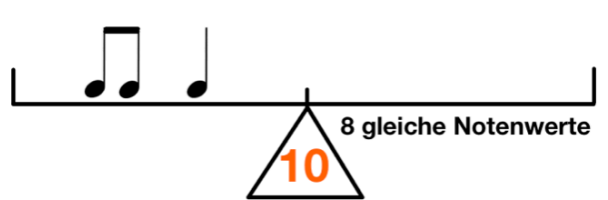
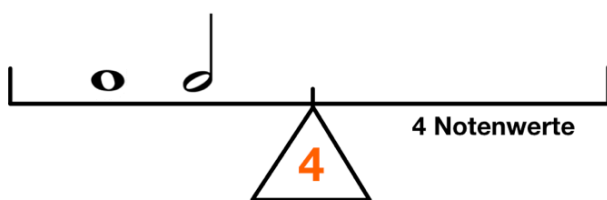
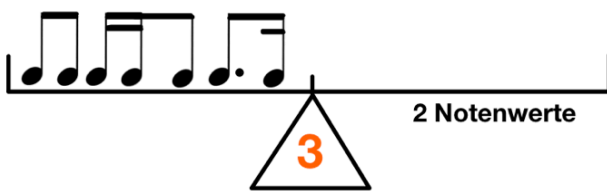
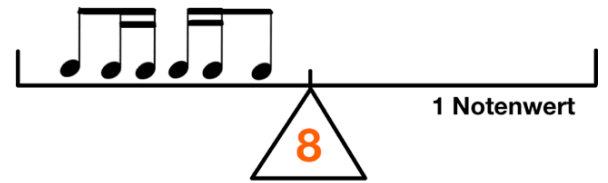
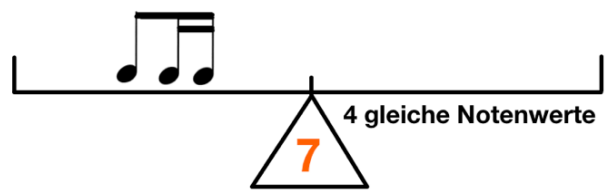
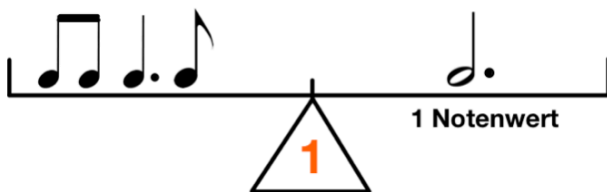


AB: Rhythmuswaage

Musik JMLA Bronze

- ① Bringe die Rhythmuswaagen ins **Gleichgewicht**.
Beachte dabei die angegebenen Bedingungen unter der Waage (*sind z.B. 4 Notenwerte gefordert oder 4 gleiche Notenwerte?*).

Beispiel 1): Links stehen insgesamt 3 Viertel, rechts muss also eine punktierte Halbe stehen.





AB: Rhythmuswaage

Musik JMLA Bronze

3
1
1 Notenwert

7
5 Notenwerte

2
3 Notenwerte

8
1 Notenwert

3
6 gleiche Notenwerte

9
2 gleiche Notenwerte

4
4 Notenwerte

10
8 Notenwerte

5
1 Notenwert

11
4 gleiche Notenwerte

6
3 gleiche Notenwerte

12
2 gleiche Notenwerte



„Der Punkt hinter einer Note verlängert diese um die Hälfte ihres Wertes.“

(Beispiel: punktierte Viertelnote = Achtel + Achtel + Achtel)



Bereitgestellt von: MNWeG
Stand: 26.04.2024

Lizenzhinweise: <https://editor.mnweg.org/mnw/dokument/rhythmuswaage-8>

Seite: 2/2

