

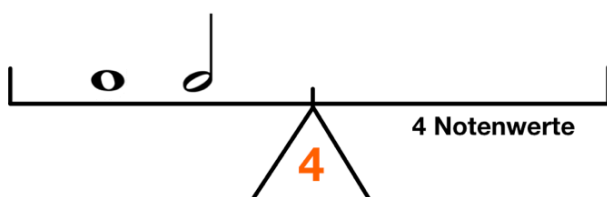
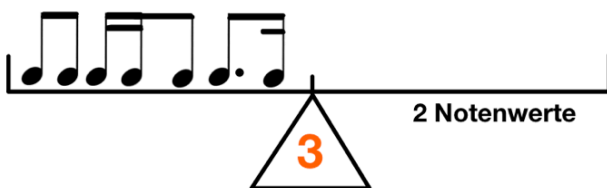
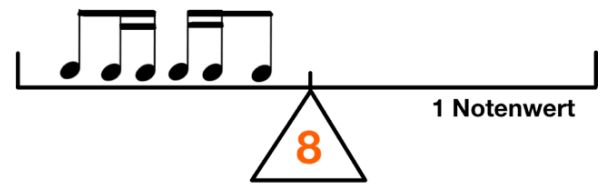
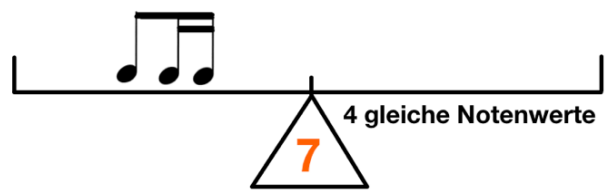
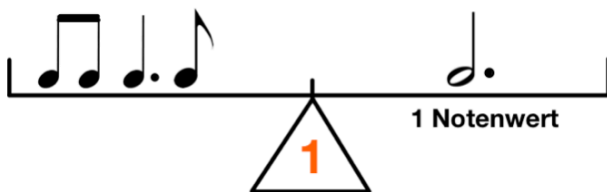


AB: Rhythmuswaage

Musik JMLA Bronze

- ① Bringe die Rhythmuswaagen ins **Gleichgewicht**.
Beachte dabei die angegebenen Bedingungen unter der Waage (*sind z.B. 4 Notenwerte gefordert oder 4 gleiche Notenwerte?*).

Beispiel 1): Links stehen insgesamt 3 Viertel, rechts muss also eine punktierte Halbe stehen.





AB: Rhythmuswaage

Musik JMLA Bronze

3
1 Notenwert

5 Notenwerte

3 Notenwerte

1 Notenwert

6 gleiche Notenwerte

2 gleiche Notenwerte

4 Notenwerte

8 Notenwerte

1 Notenwert

4 gleiche Notenwerte

3 gleiche Notenwerte

2 gleiche Notenwerte



„Der Punkt hinter einer Note verlängert diese um die Hälfte ihres Wertes.“
(Beispiel: punktierte Viertelnote = Achtel + Achtel + Achtel)

