

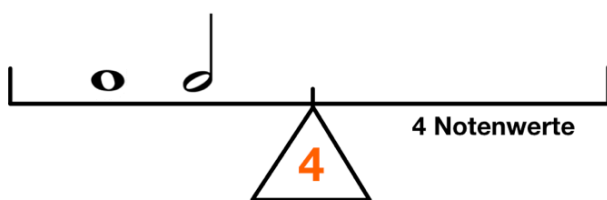
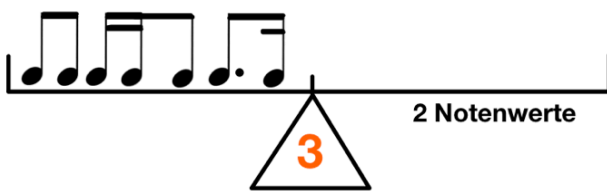
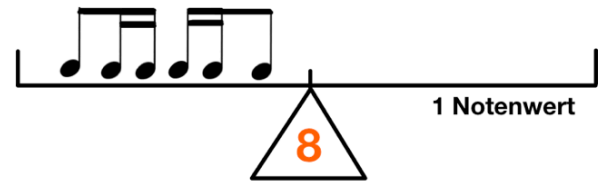
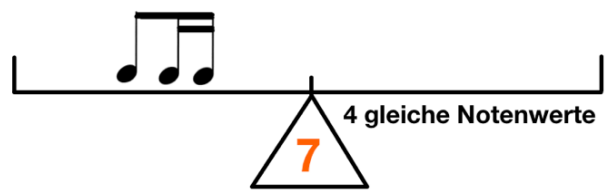
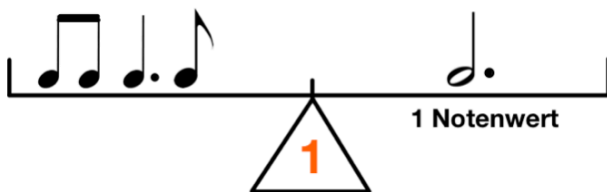


AB: Rhythmuswaage

Musik JMLA Bronze

- ① Bringe die Rhythmuswaagen ins **Gleichgewicht**.
Beachte dabei die angegebenen Bedingungen unter der Waage (*sind z.B. 4 Notenwerte gefordert oder 4 gleiche Notenwerte?*).

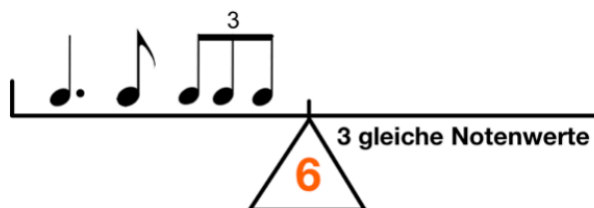
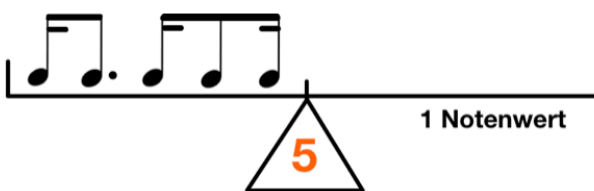
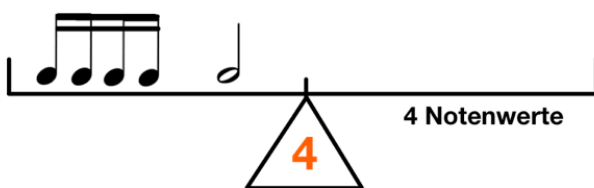
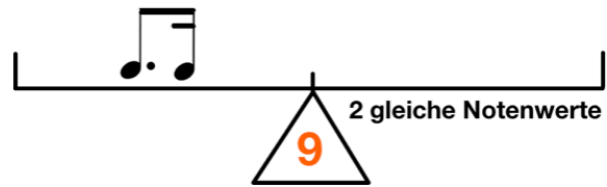
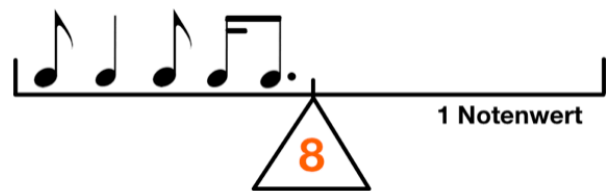
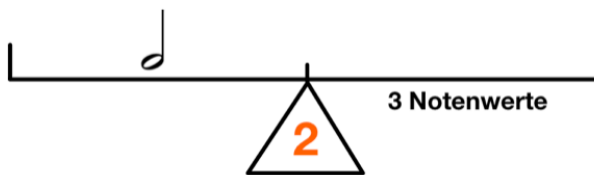
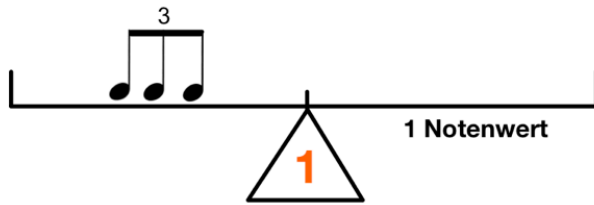
Beispiel 1): Links stehen insgesamt 3 Viertel, rechts muss also eine punktierte Halbe stehen.





AB: Rhythmuswaage

Musik JMLA Bronze



„Der Punkt hinter einer Note verlängert diese um die Hälfte ihres Wertes.“

(Beispiel: punktierte Viertelnote = Achtel + Achtel + Achtel)



Bereitgestellt von: MNWeG
Stand: 26.04.2024

Lizenzhinweise: <https://editor.mnweg.org/mnw/dokument/rhythmuswaage-8>

Seite: 2/2

