

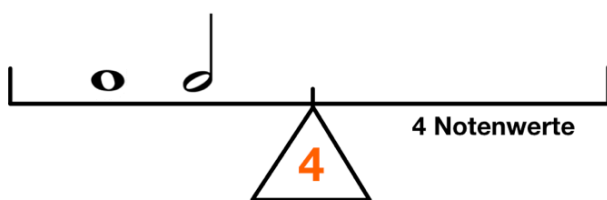
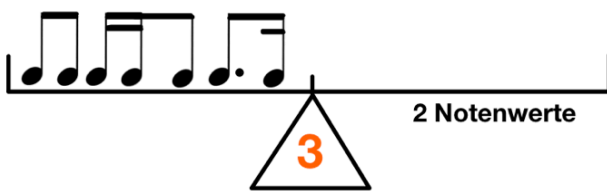
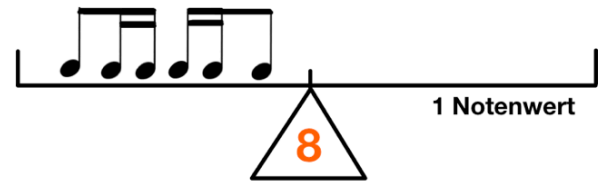
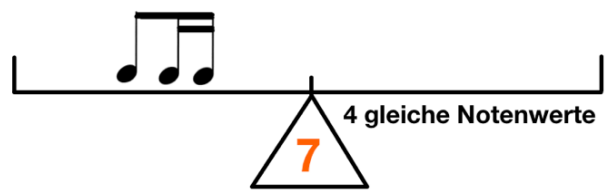
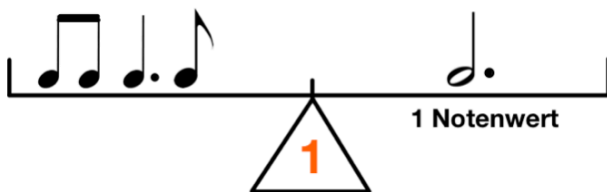


AB: Rhythmuswaage

Musik JMLA Bronze

- ① Bringe die Rhythmuswaagen ins **Gleichgewicht**.
Beachte dabei die angegebenen Bedingungen unter der Waage (*sind z.B. 4 Notenwerte gefordert oder 4 gleiche Notenwerte?*).

Beispiel 1): Links stehen insgesamt 3 Viertel, rechts muss also eine punktierte Halbe stehen.





AB: Rhythmuswaage

Musik JMLA Bronze

3
1 Notenwert
1

5 Notenwerte
7

3 Notenwerte
2

1 Notenwert
8

6 gleiche Notenwerte
3

2 gleiche Notenwerte
9

4 Notenwerte
4

8 Notenwerte
10

1 Notenwert
5

4 gleiche Notenwerte
11

3 gleiche Notenwerte
6

2 gleiche Notenwerte
12



„Der Punkt hinter einer Note verlängert diese um die Hälfte ihres Wertes.“
(Beispiel: punktierte Viertelnote = Achtel + Achtel + Achtel)

