INFO: Zahlen addieren

Mathematik Rechnen M 5

ERKLÄRVIDEO: Schriftliche Addition

In diesem Video siehst du, wie das schriftliche Addieren funktioniert. Beachte, dass auch in diesem Video ganz besonders darauf hingewiesen wird, dass das richtige Aufschreiben der Zahlen (Einer unter Einer, Zehner unter Zehner, usw.) ganz besonders wichtig ist!

Die Regeln im Überblick

Schritt 1 — Schreibe die zu addierenden Zahlen **stellenwertgerecht** untereinander (also Einer unter Einer, Zehner unter Zehner, Hunderter unter Hunderter, usw.).
Achte darauf, dass jede Zahl **in einem eigenen Kästchen** steht.

Schritt 2 — Vergiss nicht, das **Additionszeichen aufzuschreiben**!

Schritt 3 — Mache unter die Zahlen mit einem **Lineal** einen Strich und lasse dabei eine Zeile für den Übertrag frei.

Schritt 4 — Beginne damit, die **Einer** zu **addieren**.
Ist das Ergebnis größer als 9, dann vergiss den **Übertrag** nicht!

Schritt 5 — Addiere nun die Zehner, Hunderter, usw.
Denke immer daran, den **Übertrag** aufzuschreiben - wenn es denn einen gibt.

Schritt 6 — Hast du alles addiert, dann **unterstreiche das Ergebnis doppelt**.

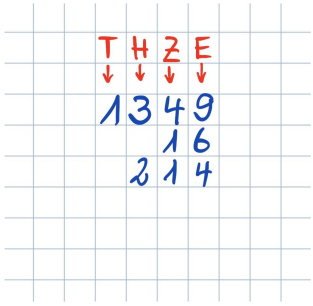

Schritt 1

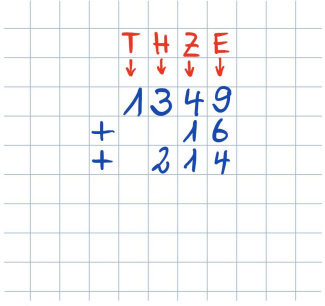

Schritt 2

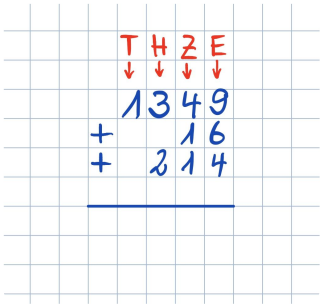

Schritt 3

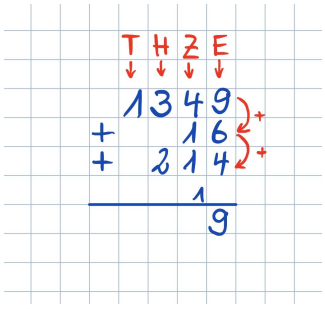

Schritt 4

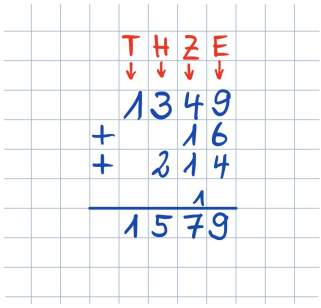

Schritt 5

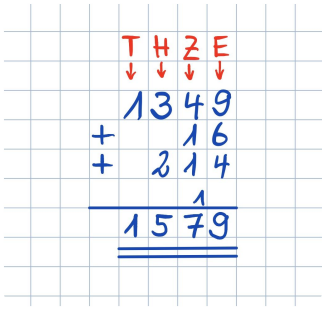

Schritt 6

CC BY SA