



AB, INFO: Aufbau, Form und Stil

Deutsch Schreiben 6

Personen beschreiben – So fängst du am besten an!

Wie bei den meisten sachlichen Texten solltest du auch wenn du Personen beschreibst mit **Einleitung**, **Hauptteil** und **Schluss** arbeiten.

- Als erstes solltest du in der **Einleitung** die **wichtigsten Merkmale** erwähnen. Also Name, Vorname, Alter, Geschlecht, Herkunft und Beruf.
- Als zweites befasst sich der **Hauptteil** mit den **Informationen zur äußeren Gestalt und dem Körperbau**. Dabei solltest du auf eine logische Reihenfolge achten. Heißt, dass du am besten beim Kopf anfängst und dich dann runter zu den Füßen arbeitest. Nutze viele Adjektive, um die Person so detailgetreu wie möglich zu beschreiben.
- Als letztes wird im **Schluss** beschrieben, wie die Person **im Gesamten** auf dich wirkt. Gehe dabei nicht zu sehr ins Detail.

Check- liste

Es gibt bestimmte **Formalitäten**, an die du dich halten solltest. Du kannst diese Tabelle als Checkliste für deine Personenbeschreibung benutzen.

Schreibe immer im Präsens (Ist-Zustand der Person)	
Schreibe in der dritten Person (Er, Sie)	
Benutze starke Verben und Adjektive (nicht immer dasselbe Wort benutzen)	
Bleibe objektiv (Interpretation des Aussehens und nicht deiner persönliche Meinung) Persönliche Meinung wie, <i>die Person ist hässlich</i> , gehört nicht in eine Personenbeschreibung.	
Schreibe von oben nach unten (Kopf → Fuß)	
Benutze unterschiedliche Satzanfänge	
Prüfe zum Schluss nochmal deine Rechtschreibung	
Vermeide die Verben "sein" und "haben"	
z.B Seine Augen sind grün → Seine grünen Augen gefallen mir gut	








AB, INFO: Aufbau, Form und Stil

Deutsch Schreiben 6

① Ordne die Begriffe den Teilen der Personenbeschreibung zu (nächste Seite).

Teil	Merkmal
Einleitung	
Hauptteil	
Schluss	

Körperbau

Größe

Kleidung

Kopfform

Schuhe

Haare

Mund/Nase/Ohren

Accessoires

Wirkung/Eindruck

Frisur

Augenform/-farbe

Schmuck

Alter (geschätzt)

